

Centro de Estudios y Análisis de  
**GESTIÓN PÚBLICA**

---

Facultad de Ciencias Económicas y Empresariales Universidad Mayor

---



# IELP

## Indice de Efectividad Legislativa **Parlamentaria**

Su objetivo es medir la capacidad de cada parlamentario de convertir en ley los proyectos que presenta.

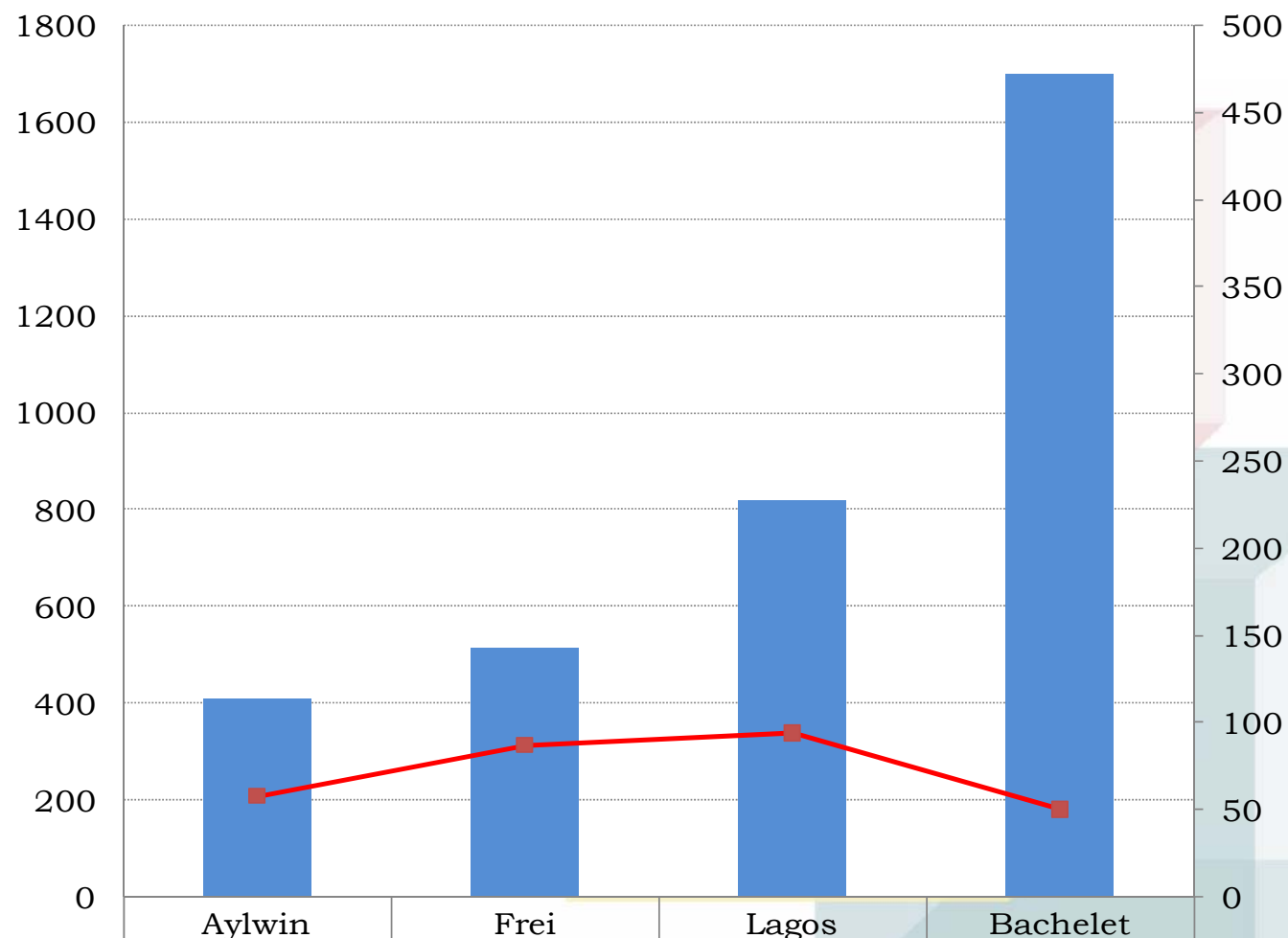
Metodología implementada asigna valor al trabajo no sólo de elaboración de proyectos de ley, sino al grado de avance que logra cada parlamentario con ellos en el trámite legislativo hasta poder convertirlos en ley.

Hoy se da a conocer el IELP de los Diputados y de Senadores, considerando información hasta el 11 de marzo del 2011

# NOTA METODOLOGICA IELP

- Para obtener el Indicador de Efectividad Legislativa Parlamentaria (IELP) se analizan las etapas del proceso legislativo necesarias para que una moción se transforme en ley. Dentro de estas etapas, se han considerado los proyectos en Primer Trámite Legislativo, Segundo Trámite Legislativo y Publicación, con distintas ponderaciones de acuerdo al grado de avance para el objetivo de publicar. Si bien se requieren más etapas para que una moción se convierta en ley, las etapas consideradas se eligieron tanto por su relevancia como para evitar que datos extremos afecten negativamente el indicador.
- Los proyectos en cada una de estas etapas se consideran en términos anuales, luego de lo cual son normalizados de forma estándar para hacer las series comparables. Para el cálculo anual de cada una de las variables, se consideran los años de cada uno de los parlamentarios en el poder legislativo hasta marzo de 2011.
- Para obtener el IELP, cada uno de los subíndices son ponderados con un 10% las mociones en primer trámite legislativo, 30% aquellas en segundo trámite legislativo y 60% las mociones publicadas.

# MOCIONES PARLAMENTARIAS PRESENTADAS Y MOCIONES CONVERTIDAS EN LEY

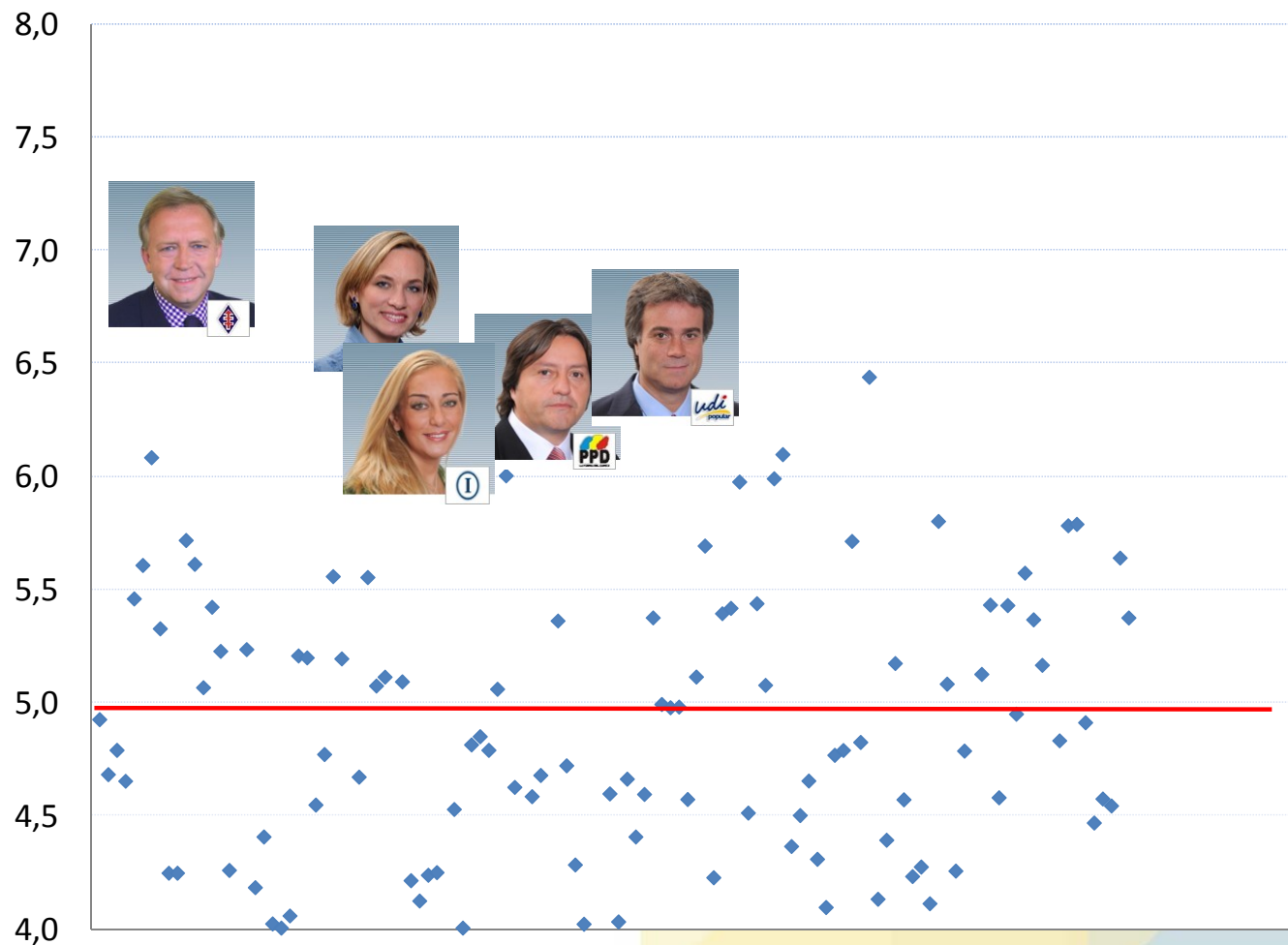


■ Presentadas	411	514	819	1701
■ Convertidas en ley	58	87	94	50

## IELP (Cámara de Diputados)

Ranking	Legislador	Indicador
1	Burgos	7,216
2	Goic	7,034
3	Lobos	6,876
4	Jiménez	6,672
5	Isasi	6,520
6	Sabag Villalobos	6,436
7	Pascal	6,094
8	Arenas	6,080
9	Hernández	6,000
10	Díaz	5,992
11	Pacheco	5,987
12	Norambuena	5,973
13	Estay	5,948
14	Sepúlveda	5,798
15	Verdugo	5,785

# IELP (Cámara de Diputados)

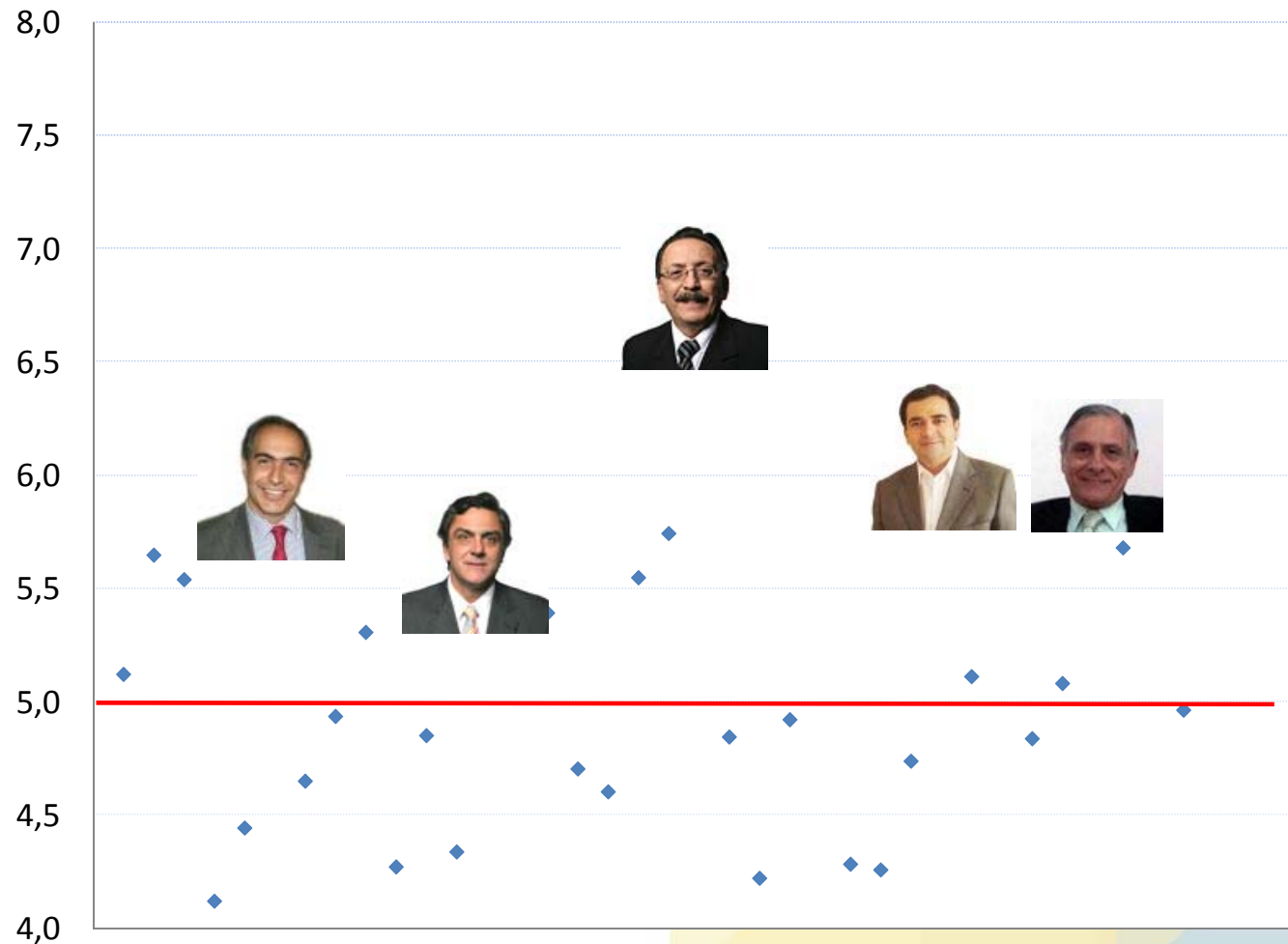


Promedio Cámara Diputados: 4,98  
65 diputados bajo el promedio  
54 diputados sobre el promedio

## IELP (Senado)

Ranking	Senador	Indicador
1	Muñoz Aburto	7,05
2	Quintana	6,29
3	Tuma Z., Eugenio	6,28
4	Chahuán	6,17
5	Longueira	5,74
6	Gómez	5,71
7	Walker P., Ignacio	5,68
8	Alvear	5,65
9	Letelier	5,55
10	Bianchi	5,54
11	Horvath	5,46
12	Kuschel	5,39
13	Espina	5,31
14	Allende	5,12
15	Rincón Ximena	5,11

## IELP (Senado)



Promedio Senado: 5,02  
20 senadores bajo el promedio  
16 senadores sobre el promedio



Información completa y detalles...

**INDICADOR EFECTIVIDAD LEGISLATIVA – SENADORES**  
**INDICADOR EFECTIVIDAD LEGISLATIVA – DIPUTADOS**